

**RC200**      **Sedia comoda**
**Destinazione d'uso**

Ausilio per evacuazione destinato a persone con difficoltà di deambulazione.

**Caratteristiche principali**

Struttura in acciaio verniciato. Braccioli ribaltabili in PU. Pedane ribaltabili lateralmente ed estraibili con poggiatesta regolabili in altezza. WC facilmente accessibile. Sedile imbottito e removibile. Schienale estraibile con fissaggio a clip. Rivestimento in similpelle, facilmente lavabile. Regolabile in altezza.

**Immagine prodotto**

**RIFERIMENTI FABBRICANTE**

<b>Fabbricante ai sensi 93/42</b>	<i>MORETTI S.P.A.</i>
<b>Paese di produzione</b>	<i>CINA</i>
<b>Classe di dispositivo 93/42</b>	<i>Classe I</i>
<b>Codice GMDN</b>	<i>31056</i>
<b>Codice Classificazione CND</b>	<i>Y091203</i>
<b>Repertorio dei Dispositivi Medici</b>	<i>1262326</i>
<b>Codice nomenclatore</b>	<i>09.12.24.003</i>
<b>Norma tecnica di riferimento</b>	<i>UNI EN 12182</i>


















**CARATTERISTICHE TECNICHE**

<b>Peso Max sopportabile</b>	<i>120 kg</i>
<b>Braccioli</b>	<i>Ribaltabili</i>
<b>Schienale</b>	<i>Estraibile</i>
<b>Seduta</b>	<i>Estraibile in 2 pezzi</i>
<b>Confezionamento</b>	<i>Polietilene, Scatola di cartone.</i>

### MATERIALI PRINCIPALI

<b>Tubo</b>	<i>Acciaio verniciato</i>
<b>Seduta</b>	<i>Imbottita rivestita in similpelle lavabile</i>

### PESO E DIMENSIONI

Misure in cm																	
<b>RC200-45</b>	-	55	42	95÷105	74÷84	53÷63	-	45	42	56	11,5	-	-	-	-	-	-